

経営紹介画面の仕様 (1)

お店の紹介をします

画像 1

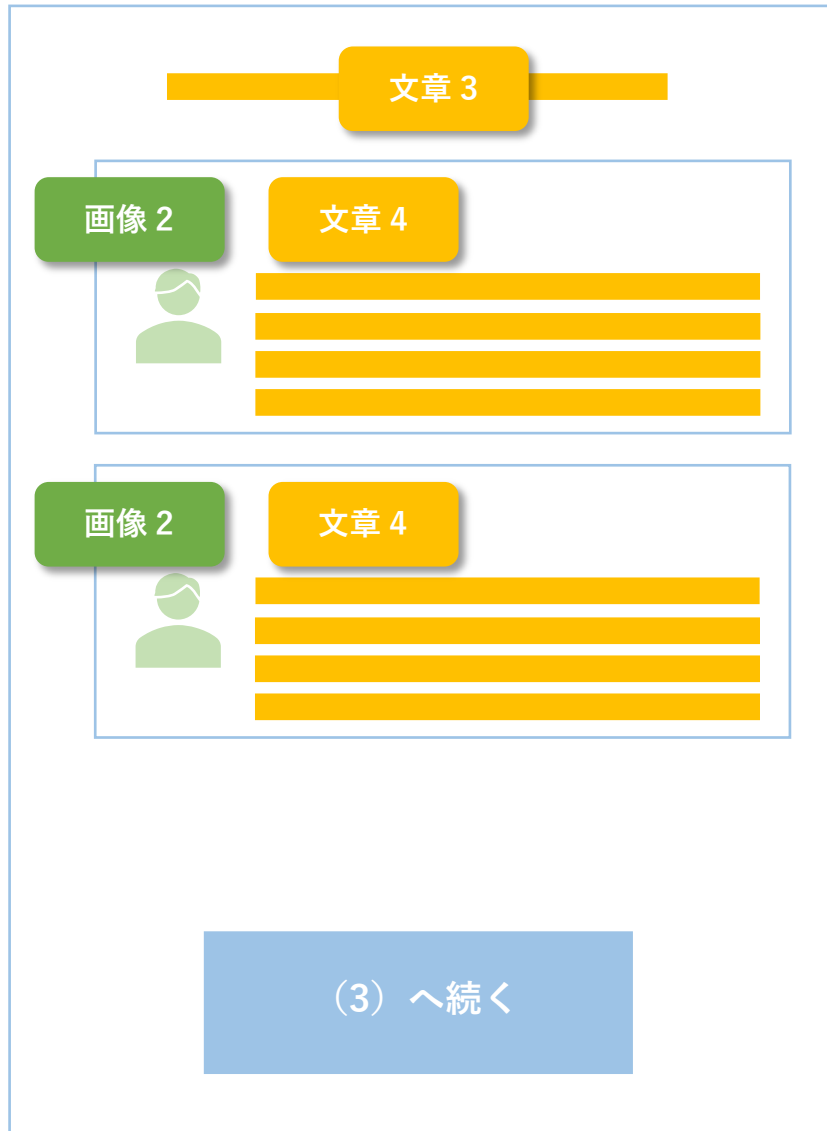
経営紹介画面に適切な写真を当て込みます

文章 1

お店のキャッチコピーを決めます。

文章 2

お店を紹介します



経営紹介画面の仕様 (2)

スタッフ紹介をします

文章 3

「スタッフ紹介」などタイトルを決めます


画像 2

スタッフの画像を入れます

文章 4

スタッフに関する情報を入力します

- お名前
- その方について
- その方のコメント



経営紹介画面の仕様 (3)

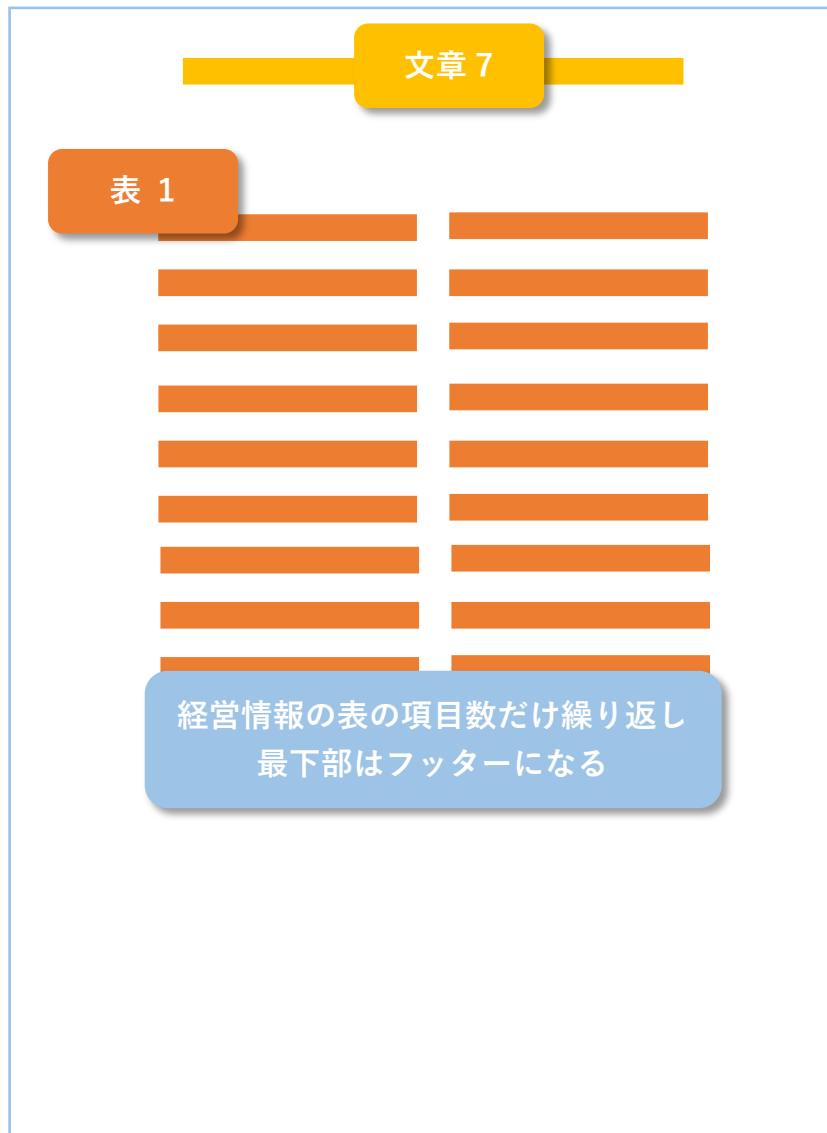
会社の約束ごとなどを入力します

文章 5

「～だからできること」などタイトルを決めます

文章 6

セールスポイントやお客様との約束ごとなどをいくつか挙げます



経営紹介画面の仕様（4）

経営に関する必要な情報を入力します

文章 7

メニューの紹介を記入します。

表 1

経営情報として少なくとも下記は入力してください

- 屋号
- 所在地
- メールアドレス
- ホームページ URL
- 代表者名
- 事業内容
- 取扱サービス
- 設立年月

経営紹介画面は以上となります

お疲れさまでした